




COMUNI DI PIACENZA E FERRIERE  
AMM. PROVINCIALE DI PIACENZA

Autorizzazione Prefettura di Piacenza 20.12.1947, n. 3496



Bollettino sociale d'informazione del "GAEP" Gruppo Alpinisti Escursionisti Piacentini

1971 48<sup>a</sup> 2018  
**LUNGA MARCIA**  
NATA VAL NURE  
"Dante Cremonesi"



domenica 27 maggio 2018

UN percorso TRE distanze:

-  33 km Lunga Marcia in montagna
-  25 km Marcia intermedia in montagna
-  11 km Marcia in montagna

MARCIA NON COMPETITIVA, È UN INVITO A CAMMINARE PER I MONTI  
CAMMINATA LUDICO-MOTORIA AMATORIALE  
L'EVENTO SI SVOLGERÀ CON QUALSIASI CONDIZIONE METEOROLOGICA

# Gruppo Alpinisti Escursionisti Piacentini



Collaborano con il GAEP



Sez. di Piacenza



Sez. di Piacenza



delegazione  
di Agazzano



Con il patrocinio gratuito di



29024 Selva di Ferriere (PC) - Telefono 0523.929312  
Cell. 347 1716266  
MERCOLEDÌ - CHIUSO

Circolo Anspi  
CI-REGNAMO



**AGRIFRUTTA** S.R.L.

AGRIFRUTTA SAS DI RIZZI S. & C.  
 Località Quarto - S.S. 45, n. 117  
 29020 Gossolengo (PC)  
 T. & F. +39 0523 364 009  
 M. +39 328 7044 891  
 CF / P.IVA 01363460336  
 e-mail: agrifrutta@yahoo.it

dal 1971  
il panificio  
**TASSI**  
Arte Bianca  
e lievito madre

Viale Vittoria, 20  
Bettola, Piacenza (PC)  
tel. 0523.917769  
info@panificiotassi.it

È possibile visitare lo spaccio e il panificio previo appuntamento telefonico

produzione completamente artigianale di  
pani e pasticceria da forno "classici"  
oppure con farine speciali o con lievito madre naturale  
torte di patate, pizze, focacce, grissini, ciambelline...  
tutti senza glutine aggiunto

**Circolo IL RIFUGIO**

Via Vignola 33 - 29100 PIACENZA  
Tel. **0523 755581**

*La Sirena*

CENTRO MASSAGGI ED ESTETICA

Linfodrenaggio  
Riflessologia plantare  
Massaggio connettivale  
Trattamenti estetici viso e corpo  
Massaggio neuro tendino/muscolare  
*Lorena 349 7120111* Massaggio sportivo decontratturante  
Trattamenti Ayurvedici e Antistress

**Via Grandi, 20 Piacenza - Tel. 0523.590156**

**Fariselli**  
ONORANZE FUNEBRI

Servizio **24 ore**

Carpaneto P.no **338 6369899**

COOPERATIVA AGRICOLA SOCIALE  
**LA MAGNANA**

**VENDITA DIRETTA ORTAGGI  
BIOLOGICI**

Via Bubba, 20 - 29122 Piacenza | Tel. 334 626 8910  
www.lamagnana.it

**RI-PA** snc

PAVIMENTI • RIVESTIME N.TI

di Pelizzari Luigi & C.

CERAMICHE  
CAMINETTI  
BARBECUE  
STUFE A LEGNA  
E PELLETS  
PARQUETS

Via Leonardo da Vinci, 2  
Località CASONI di GARIGA  
29027 PODENZANO (PC)  
Tel. e Fax 0523.524024  
C. F. e P. IVA 00282750330

**San Bono**

629-L  
SINCERT  
CONSORZIO  
PIACENTINO  
SALUMIFICIO

**SAN BONO s.r.l.**  
Via Augusto Vaccari, 28/30  
29028 Pontedell'Olio (Piacenza)  
Telefono 0523 877625  
Telefax 0523 877896  
E-mail: sanbono@sanbono.it  
Sito web: www.sanbono.it

Salumificio Tipico Piacentino

**DAVVERO VIAGGI**  
s.r.l.

via gregorio X, 2/E - 29121 PIACENZA  
Tel. 0523.042105 - Fax 0523.321277  
e-mail: gruppi@davveroviaggi.it



# Lunga Marcia in Alta Val Nure "DANTE CREMONESI"

Marcia non competitiva, camminata ludico-motoria amatoriale.

La **Lunga Marcia in Alta Val Nure "Dante Cremonesi"** organizzata dal **Gruppo Alpinisti Escursionisti Piacentini (GAEP)** è da anni un appuntamento immancabile per tutti gli appassionati della montagna, ma anche per chi desidera semplicemente effettuare una piacevole escursione a passo libero nella natura. Dal Passo del Cerro, su sentieri privi di difficoltà si arriva alla storica Vecchia Dogana del monte Crociglia, ora Rifugio GAEP "Vincenzo Stoto" (m 1362).

Il percorso si sviluppa su tre distanze:

- ▶ la **Lunga Marcia di montagna dei 33 km**: un'affascinante ed impegnativa escursione che dal Passo del Cerro (m 766), conduce i partecipanti attraverso alcuni dei luoghi più suggestivi dell'Appennino Piacentino fino al Rifugio GAEP;
- ▶ la **Marcia intermedia di montagna dei 25 km**: un'interessante escursione che partendo dal Passo della Cappelletta (m 1036), primo punto di ristoro della Lunga Marcia, segue lo stesso itinerario lungo il bellissimo crinale appenninico;
- ▶ la **Marcia di montagna degli 11 km**: inserita nell'ultimo tratto della Lunga Marcia, il più spettacolare, che dal Passo del Mercatello (m 1058) fino all'arrivo in Rifugio, regala paesaggi mozzafiato anche ai trekkers meno allenati.

## CONDIZIONI PER L'ISCRIZIONE

La Marcia è aperta a tutti coloro che hanno compiuto il diciottesimo anno di età.

Tutti i minori dovranno essere accompagnati da un adulto.

La partecipazione è sotto la propria responsabilità o del tutore.

L'idoneità è cosa che riguarda il partecipante, nei propri limiti fisici.

Il partecipante dichiara di essere a conoscenza del fatto che gli organizzatori, secondo l'art. 42 bis della legge n. 98 del 9 agosto 2013, per attività ludico-motorie amatoriali non sono tenuti a richiedere il certificato rilasciato dal medico sportivo.

Il partecipante è libero di procedere lungo il percorso al passo che riterrà opportuno.

La Marcia si effettua con qualsiasi tempo, dunque si rende opportuno un adeguato equipaggiamento.

Non è una marcia competitiva pertanto non è prevista una classifica finale né un premio. Tutti i partecipanti che porteranno a termine il percorso riceveranno il conio del GAEP.

Con l'atto di iscrizione il partecipante solleva gli organizzatori da ogni responsabilità per danni subiti da persone e cose, compresi infortuni personali e/o incidente o morte che si verifichino prima, durante o dopo la marcia.

**Ad ogni iscritto verrà consegnato un biglietto numerato; il partecipante deve consegnare alla partenza la scheda di iscrizione conservando il cartellino numerato che dovrà essere vidimato ai controlli e riconsegnato all'arrivo.**

**In caso di ritiro il partecipante è tenuto a segnalarlo ad un volontario lungo il percorso o ad un punto di controllo consegnando anche il cartellino numerato.**

Il partecipante ha l'obbligo di rispettare il codice della strada art.190.

Il partecipante iscrivendosi accetta il presente programma/regolamento.

## RACCOMANDAZIONI

L'escursione non richiede particolari attenzioni. Le salite si sviluppano tra boschi e prati, lontano da dirupi.

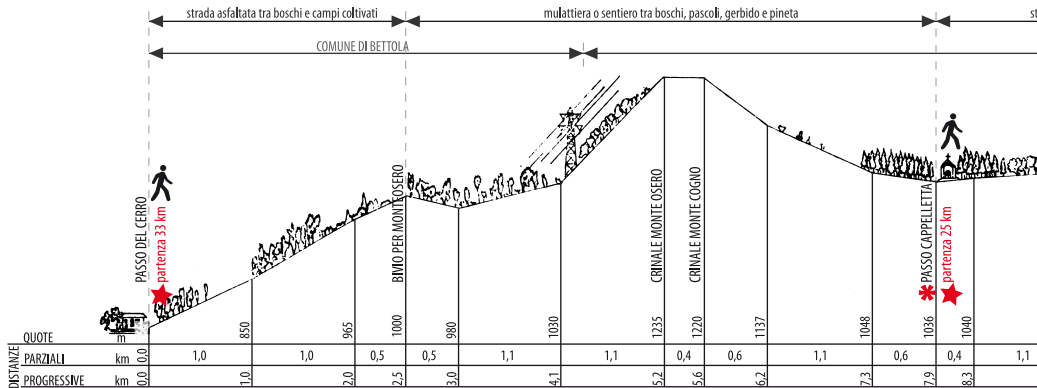
Sul percorso sono presenti punti di controllo e di ristoro dove personale volontario rimarrà a disposizione dei partecipanti.

La lunghezza del percorso e i repentini cambiamenti climatici in quota richiedono però elementari attenzioni quali:

sostenersi con cibi di facile digestione, non bere alcolici, non fumare, tenere il passo secondo le proprie possibilità non marciare isolati, non uscire dal tracciato, utilizzare abbigliamento idoneo.

Ogni partecipante, considerando la Lunga Marcia un'escursione in quota e quindi esposta a repentini cambiamenti di tempo, è tenuto ad avere un abbigliamento adeguato (es. scarponi, maglione, giacca a vento, etc.).

È consigliabile portare con sé un minimo di provviste (es. cioccolata fondente, frutta secca, acqua etc.)



## ASSISTENZA E SICUREZZA

Lungo il percorso sono presenti posti di controllo e ristoro, collegamenti radio e servizio scopa garantiti, oltre alla presenza di volontari GAEP, anche grazie al supporto di:

- ASSOCIAZIONE RADIOAMATORI ITALIANI sezione di Piacenza
- SAER Stazione Monte Alfeo
- CROCE ROSSA ITALIANA delegazione di Agazzano (Pc)
- CAI sezione di Piacenza

Lungo il percorso sono inoltre dislocati DAE (defibrillatori semiautomatici), gentilmente forniti da PROGETTO VITA per l'evento, affidati a personale adeguatamente formato all'uso.

Nel caso in cui si rendesse necessaria l'attivazione del soccorso alpino o del 118, compreso l'eventuale uso di elicottero, le spese derivanti per l'intervento di strutture esterne a quelle dell'organizzazione, sia prima, durante e dopo non potranno essere imputate all'organizzazione stessa.

Il partecipante che fa appello ad un medico o ad un soccorritore, si sottomette di fatto alla sua autorità e si impegna a rispettare le sue decisioni.

## ISCRIZIONI

È possibile iscriversi alla Lunga Marcia nei seguenti modi:

- ONLINE (<http://www.gaep.it/lungamarcia.html>) utilizzando l'apposita scheda compilabile direttamente sul sito web.

Effettuare il pagamento a mezzo bonifico bancario utilizzando le coordinate bancarie riportate sul sito. Spedire la ricevuta dell'avvenuto pagamento via email all'indirizzo [lungamarcia@gaep.it](mailto:lungamarcia@gaep.it)

Per gruppi di 2 o più persone è possibile effettuare il pagamento con un solo bonifico bancario.

Per chi utilizza il metodo on-line il biglietto sarà trasmesso in formato digitale via mail, il partecipante dovrà provvedere alla stampa dello stesso.

- recandosi presso CASA DELLE ASSOCIAZIONI (via Musso, 3 – Pc) aperta il 1°-3°-4° Lunedì del mese dalle 21.00 alle 23.00
- recandosi presso BERGAMASCHI SEMENTI (Piazza Duomo, 31 – Pc) no bancomat

• Da marzo fino al 18.05.18 è possibile iscriversi ONLINE, sia che si utilizzi l'autobus o il mezzo proprio.

Per chi si iscrive ONLINE entro il 30.04.18 è possibile usufruire di uno sconto sull'iscrizione.

• Dal 02.05.18 al 24.05.18 (fino alle ore 12.00) è possibile iscriversi presso BERGAMASCHI SEMENTI, sia che si utilizzi l'autobus o il mezzo proprio.


• Il 27.05.18, giorno della manifestazione, per chi utilizza il mezzo proprio sarà possibile iscriversi presso i punti di partenza, con un supplemento sulla quota di partecipazione.

N.B: Il biglietto di partecipazione è nominativo e NON CEDIBILE.


## CONTRIBUTO DI PARTECIPAZIONE


> Per iscrizioni **ON LINE** entro il **30.04.18**:

 percorsi 11, 25 e 33 Km **con autobus A/R € 16**


 percorsi 11, 25 e 33 Km **con mezzi propri € 10**

> Per iscrizioni **presso CASA DELLE ASSOCIAZIONI o BERGAMASCHI SEMENTI**  
e iscrizioni **ON LINE** dal **01.05.18**:

 percorsi 11, 25 e 33 Km **con autobus A/R € 22**

 percorsi 11, 25 e 33 Km **con mezzi propri € 15**

> Per iscrizioni alla partenza il **GIORNO DELLA MANIFESTAZIONE**:

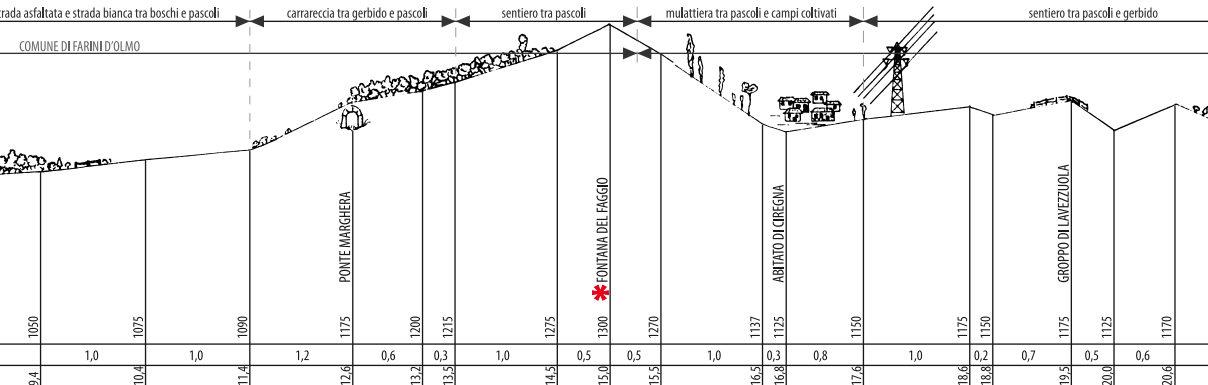
 percorsi 11, 25 e 33 Km **con mezzi propri € 25**

- percorso 11Km biglietti acquistabili in Largo Risorgimento a Ferriere

- percorso 25 Km biglietti acquistabili in P.zza Marconi a Farini

- percorso 33 Km biglietti acquistabili in P.zza Colombo a Bettola

Per chi utilizza il mezzo proprio e volesse usufruire del **servizio bus navetta**, che collega le piazze sopra indicate con i punti di partenza e il ritorno da Selva alle piazze, è richiesto un contributo aggiuntivo di **€ 5**.



## COME ARRIVARE

Utilizza l'autobus in alternativa all'automobile e aiutaci a ridurre l'impatto ambientale della Marcia nella nostra Val Nure! L'organizzazione mette a disposizione un servizio di **autobus** con partenza da Piacenza ai punti di inizio marcia con ritorno da Selva a Piacenza. Per maggiori dettagli e orari si rimanda a **"COME RAGGIUNGERE I PUNTI DI PARTENZA"**. Gli autobus effettueranno eventuali fermate su richiesta lungo il tragitto (Ponte dell'Olio, Bettola, Farini, Ferriere). È inoltre possibile raggiungere direttamente con **mezzo proprio** il punto di inizio Marcia. I partecipanti alla Lunga Marcia sono invitati a evitare di recarsi al Passo Cerro, Passo Cappelletta, Passo Mercatello con il mezzo proprio per non creare problemi di traffico e per il successivo recupero dell'auto. È a disposizione un servizio di **bus navetta** per tutti e tre i percorsi della Marcia, per orari e luoghi di partenza si rimanda a **"COME RAGGIUNGERE I PUNTI DI PARTENZA"**. Il costo di tale servizio è di € 5.

## PARTENZE E ARRIVO

La partenza della Marcia è prevista dalle ore 7.00 dal Passo del Cerro per i 33 km; dalle ore 8.00 dal Passo della Cappelletta per i 25 Km ed dalle ore 9.00 dal Passo del Mercatello per gli 11 Km. Il tempo limite massimo ai soli fini organizzativi prevede l'arrivo in Rifugio "V. Stoto" entro le ore 17.30. Non è garantita assistenza sui percorsi e nei punti ristoro prima delle ore 7.00.

## SEGNALETICA

Il tracciato è contrassegnato dal sentiero 001 - striscia bianco/rossa. È vietato uscire dal percorso di marcia!

## PUNTI DI CONTROLLO E RISTORI (\*)

Lungo il percorso sono previsti 4 ristori con rifornimenti (es. acqua, thè caldo, reintegratore salino, biscotti, frutta, etc.):

- km 8 Passo della Cappelletta (m. 1036)
- km 15 Fontana del Faggio (m. 1300)
- km 22 Passo del Mercatello (m. 1058)
- km 28 Monte Carevolo (m. 1520)

I punti ristoro indicati potrebbero subire variazioni.

Presso questi punti di ristoro il partecipante dovrà consegnare ai volontari GAEP il cartellino numerato per la punzonatura. All'arrivo in Rifugio il partecipante dovrà consegnare il cartellino e riceverà la medaglia ricordo coniata dal GAEP. Presso il Rifugio sarà servito ai partecipanti un gustoso confort offerto dal GAEP e SALUMIFICIO SAN BONO. A Ciregna è presente un ulteriore punto ristoro organizzato e gestito dal Circolo Anspi Ci-regnamo.

## RISPETTO DELL'AMBIENTE


La Marcia si svolge nel rispetto dell'ambiente e del territorio. L'organizzazione chiede pertanto a ciascun partecipante di non gettare rifiuti lungo il percorso. L'organizzazione predisporrà una zona di raccolta rifiuti presso ogni punto di ristoro. È vietato a chiunque accendere fuochi!

## DEPOSITO BORSE

Per la Lunga Marcia dei 33 km e la Marcia Intermedia dei 25 km è previsto il trasporto bagagli dalla partenza all'arrivo. Consegnare il bagaglio ai volontari GAEP, si raccomanda di non lasciare nulla sugli autobus.

## AMICI A QUATTRO ZAMPE

È possibile partecipare con il proprio cane, muniti di guinzaglio e museruola. Di norma sugli autobus non è consentito portare cani pertanto per evitare qualsiasi problema consigliamo di organizzarsi con mezzo proprio per raggiungere il punto di partenza. Ricordiamo che il proprietario o il detentore di un cane è sempre responsabile del benessere, del controllo e della conduzione dell'animale e risponde, come di legge, dei danni a persone, animali e cose provocati dall'animale stesso. L'organizzazione declina ogni responsabilità per eventuali problemi che possano venire a crearsi.






## COME RAGGIUNGERE I PUNTI DI PARTENZA

Puoi decidere tra:  > autobus o  > mezzo proprio

### ▶ ANDATA


 > se scegli l'autobus dovrai farti trovare presso il Cheope in via 4 Novembre, 130 a Piacenza (Pc) e qui ritornerai a fine marcia.

Gli orari di partenza degli autobus sono:

**Lunga Marcia dei 33 km → partenza autobus ore 6.00**

**Marcia Intermedia dei 25 km → partenza autobus ore 6.15**

**Marcia di montagna degli 11 km → partenza autobus ore 7.00**

 > se scegli di utilizzare la tua auto puoi lasciarla rispettivamente a Bettola, Farini o Ferriere rispetto al percorso scelto ed utilizzare il servizio di bus navetta che ti porterà direttamente al punto di partenza della marcia.


Gli orari indicativi e i luoghi di partenza della navetta sono:


**Lunga Marcia dei 33 km → Pzza Colombo a Bettola ore 7.00**

**Marcia Intermedia dei 25 km → Pzza Marconi a Farini ore 8.00**

**Marcia degli 11 km → Largo Risorgimento a Ferriere ore 9.00**

### ▶ RITORNO

 > gli autobus partono da Selva (a circa 3km dal Rifugio) ad ogni carico completo, non prima delle 15.00. Il servizio di partenza da Selva avrà termine alle ore 19.30.

 > se hai utilizzato il bus navetta gli autobus che partono da Selva ti ricondurranno alla tua auto a Bettola, Farini o Ferriere. **ATTENZIONE!** nessun autobus ritornerà ai punti di partenza della marcia (Passo del Cerro, Passo della Cappelletta o Passo del Mercatello).

**SIATE PRUDENTI ED ARRIVEDERCI TUTTI IN RIFUGIO GAEP!**

**ATTENZIONE!** Per la sicurezza di tutti i bus di rientro non partono dal Rifugio GAEP! Infatti, viste le dimensioni della strada che collega Selva con il Rifugio GAEP, l'organizzazione ha deciso di lasciare libera la strada per dare la priorità al corretto scorrimento di eventuali mezzi di soccorso quali ambulanze del 118 e mezzi del SAER. Un autobus sarebbe sicuramente un ostacolo ingombrante. Inoltre, vista la numerosa presenza di auto di partecipanti e accompagnatori lungo la stretta strada, non vi è la possibilità per un autobus di invertire il senso di marcia.

### DIRITTO DI IMMAGINE

Con l'atto di iscrizione, il partecipante autorizza espressamente gli organizzatori ad utilizzare gratuitamente le immagini, fisse e/o in movimento, che lo ritraggono durante la sua partecipazione alla marcia. Gli organizzatori potranno cedere ai propri partner istituzionali e commerciali i diritti di utilizzazione dell'immagine previsti nel presente accordo. La presente autorizzazione all'utilizzazione della propria immagine deve intendersi prestata a tempo indeterminato e senza limiti territoriali, per l'impiego in pubblicazioni e filmati vari promozionali e/o pubblicitari e realizzati su tutti i supporti.

### TUTELA PRIVACY

I dati forniti saranno trattati nel rispetto delle norme previste dal D. Lgs. 196/03 ed utilizzati esclusivamente per le finalità inerenti l'evento.

### DICHIARAZIONE PREVENTIVA LIBERATORIA DA RESPONSABILITÀ PER GLI ORGANIZZATORI

Il partecipante dichiara di essere a conoscenza che la volontaria iscrizione e partecipazione alla camminata è considerata tacita dichiarazione di autocertificazione di idoneità fisica per questa attività sportiva amatoriale volontaria e non, dichiara altresì di esonerare gli organizzatori ad ogni responsabilità civile per ogni evento fisico che possa accadere prima, durante e dopo la camminata.

Si impone l'obbligatorietà al partecipante di rispettare il codice della strada art. 190.




Il partecipante dichiara di essere a conoscenza che iscrivendosi accetta il presente programma/regolamento.

### VARIAZIONI

L'organizzazione si riserva di modificare il presente regolamento in qualunque momento per motivi che ritiene opportuni per una migliore organizzazione dell'evento. Il regolamento aggiornato è sempre disponibile sul sito [www.gaep.it](http://www.gaep.it).

### CONTATTI

Per informazioni ed iscrizioni:

- visita il sito internet [www.gaep.it](http://www.gaep.it) o invia una e-mail a [lungamarcia@gaep.it](mailto:lungamarcia@gaep.it);
- GAEP c/o Casa delle Associazioni - Via Musso, 5 - 29122 PIACENZA - lunedì dalle 21 alle 23;
- Bergamaschi Sementi Piazza Duomo, 31 - 29121 PIACENZA (Tel. 0523.324285);
- Rifugio "Vincenzo Stoto" Loc. Rifugio GAEP - Selva di Ferriere - 29024 FERRIERE (Pc) (Tel. 0523.929300);
- seguici:  @GaepPiacenza  @gaep\_pc  @rifugioGAEP

Studio  
**REBESSI**

via Prati, 7\_PIAACENZA  
tel. e fax +39 0523 338844  
info@studiorebessi.com  
www.studiorebessi.com



  
**MIRANTI**  
la passione per la terra

Azienda Agricola & Agriturismo  
via Provinciale per il Bagnolo, 87  
RIVERGARO (PC)

Gian Franco Negri  
fotografo


p.le San Giovanni 16/18  
FIORENZUOLA D'ARDA (PC)  
tel. 0523 982878  
cell. 339 3503723  
[www.gianfranconegri.it](http://www.gianfranconegri.it)



**Il Calzolaio di S. Nicolò**

Massimo Pedrazzini

SOSTITUZIONE COMPLETA SUOLE IN:



via Emilia Est, 18 | San Nicolò a Trebbia (PC) | 335 6192997  
Riparazione calzature da alpinismo,  
da freeclimbing, da trekking, da motocross.  
Riparazione tute da moto, giubbotti, zaini.



## BERGAMASCHI PIETRO s.a.s. di Dr. Bergamaschi Gian Carlo & C.

SEDE  
Piacenza - Piazza Duomo, 31  
Tel. 0523 324285

MAGAZZINO  
Piacenza - via Mezzanini, 60  
Tel. e Fax 0523 499104



Bosch Car Service

Negrati srl


OFFICINA RIPARAZIONI POMPE DIESEL  
**NEGRATI ROBERTO SRL**



**IMPIANTI ELETTRICI - ELETTRONICI - AUTORADIO  
INIEZIONE BENZINA - INIEZIONE DIESEL  
TURBO COMPRESSORI**

29010 S. NICOLÒ (PC) - VIA EMILIA PAVESE, 88  
Tel. 0523.760988 - Fax 0523.761528  
Cell. 335.351593 - 393.9263465 - E-mail: ansemlucia56@gmail.com  
C.C.I.A.A. PC n. 21458 - CODICE FISCALE e PARTITA IVA 01508170337

## Albergo dei Cacciatori



di Morandi - Telefono 0523 915131  
MARETO DI FARINI (PC)

## IMBIANCHINO



## NIKOLIC

**389 977 25 83  
338 12 72 130  
0523 454 887**

**Piva 01434980338**



Via Corselli 13  
Piacenza  
391 385 4055

## PUNTO G

## Azienda Vitivinicola LUSENTI



Loc. Casa Piccioni 57  
29010 Vicobarone di Ziano Piacentino (PC)  
tel. 0523 868479 e-mail: info@lusentivini.it

## TECNOPOWER

green system

FOTOVOLTAICO Servizio Chiavi in Mano

SOLARE TERMICO

CALDAIE Abbinabili al Solare Termico

BIO-MASSA Pellet | Legna | Cippato

PROGETTAZIONE | INSTALLAZIONE | CONSULENZA ENERGETICA

Via Emilia 244 - Roveleto di Cardeò PC - Tel. 0523.523.011 - [www.tecno-power.com](http://www.tecno-power.com)

FOTOVOLTAICO  
50%  
SCEGLI LUOTZENER

SOLARE TERMICO  
65%  
SCEGLI LUOTZENER

CALDAIE BIODIESEL  
65%  
SCEGLI LUOTZENER

Il presente dépliant può essere esposto unicamente in locali pubblici dei comuni di svolgimento della manifestazione, pertanto, l'eventuale rinvenimento degli stessi in locali pubblici di altri comuni è da considerarsi puramente casuale o comunque non imputabile a codesta organizzazione.

### ARRIVEDERCI AL 2019 PER LA 49ª EDIZIONE